

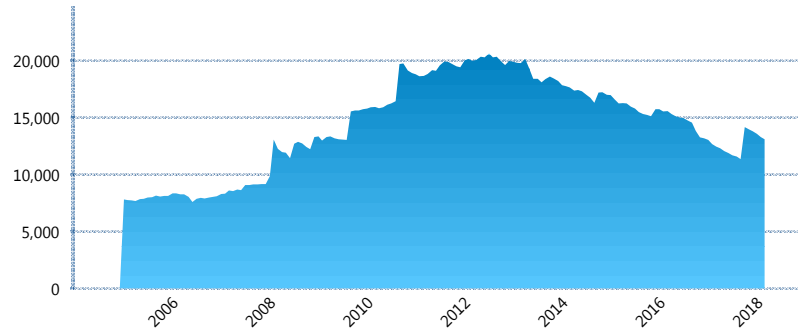
I. INFORMACIÓN FINANCIERA

I) Detalles del Fondo

Detalles del Fondo	
Razón Social	Siefore Banamex Básica 1, S.A. de C.V.
Inicio de Operaciones	23/09/2004
Tipo de Fondo	Básica
Clave Bolsa	SBBMX1
Activos Administrados *	13,085
ISIN	MX54SB1Y0017
Comisión Anual	0.98%
Administrador	Afore Banamex, S.A. de C.V., integrante del Grupo Financiero Banamex
Director General	C. Luis Sebastián Sayeg Seade
Presidente del Consejo	C. Luis Sebastián Sayeg Seade

Activos Administrados *

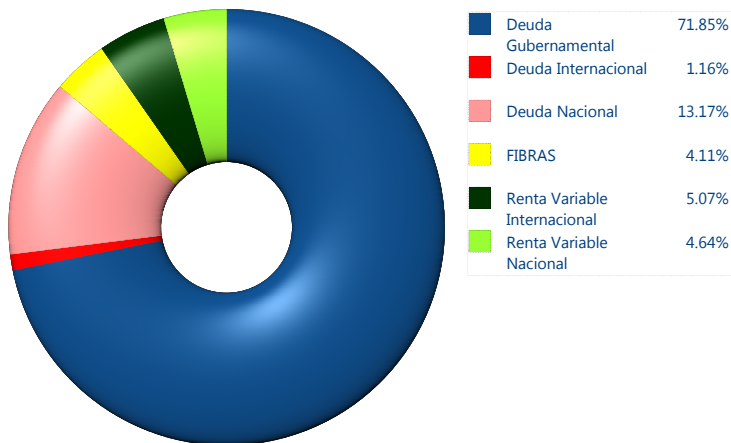
\$13,085



*Cifras en millones de pesos

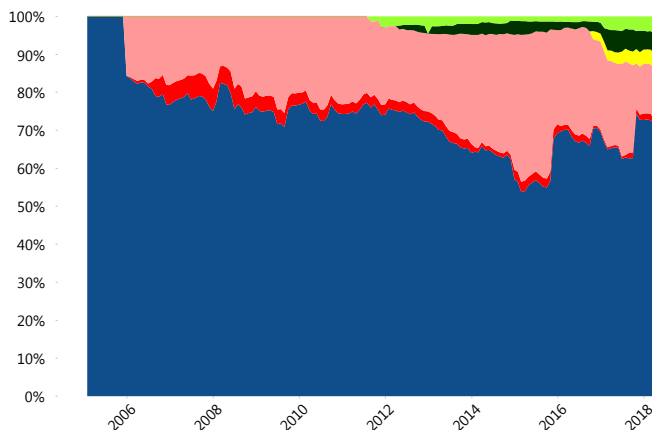
Contiene el efecto de fusiones, cortes transversales y transferencias por edad. Para mayor información consultar: <http://www.consar.gob.mx/gobmx/Aplicativo/Factsheets/EC/ECSAR.pdf>

II) Inversiones



Tipo de Instrumento	Banamex (SB1)	Sistema Básicas 1**
Renta Variable Nacional	Renta Variable Nacional 4.64%	2.20%
Total	4.64%	2.20%
Renta Variable Internacional	Renta Variable Internacional 5.07%	4.89%
Total	5.07%	4.89%
FIBRAS	FIBRAS 4.11%	1.52%
Total	4.11%	1.52%
Deuda Nacional	Aerolíneas 0.00%	0.16%
	Alimentos 0.31%	0.59%
	Automotriz 0.00%	0.03%
	Banca de Desarrollo 0.22%	2.24%
	Bancario 0.10%	1.27%
	Bebidas 0.04%	0.73%
	Cemento 0.00%	0.03%
	Centros Comerciales 0.00%	0.08%
	Consumo 0.91%	0.52%
	Empresas Productivas del Estado 0.94%	4.40%
	Estados 0.52%	1.22%
	Europeos 2.86%	2.62%
	Grupos Industriales 0.30%	0.67%
	Infraestructura 4.83%	4.88%
	Inmobiliario 0.00%	0.01%
	Otros 0.54%	1.26%
	Papel 0.03%	0.17%
	Serv. Financieros 0.35%	0.41%
	Telecom 0.26%	0.97%
	Transporte 0.50%	0.39%
	Vivienda 0.45%	2.54%
Total	13.17%	25.18%
Deuda Internacional	Deuda Internacional 1.16%	1.42%
Total	1.16%	1.42%
Deuda Gubernamental	BONDESD 0.03%	0.26%
	BONOS 10.94%	9.24%
	BPA182 2.68%	2.58%
	CBIC 13.35%	4.79%
	CETES 4.52%	3.69%
	DEPBMX 0.03%	0.04%
	REPORTO 0.10%	2.46%
	UDIBONO 37.75%	41.07%
	UMS 2.46%	0.66%
Total	71.85%	64.80%
Total	100.00%	100.00%

Evolución de Inversiones



**Considera las inversiones de todo el grupo de SIEFORES Básicas 1
Cifras al cierre de marzo de 2018

III) Desempeño

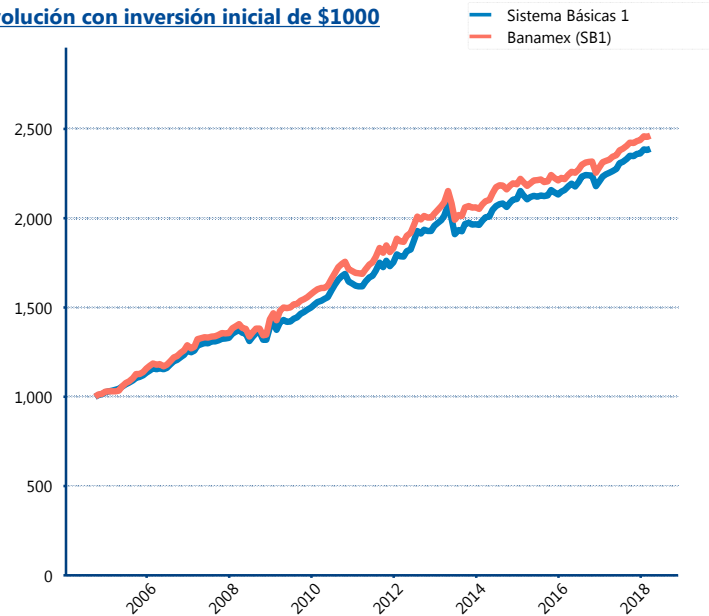
Rendimiento Bolsa

Tipo	Banamex (SB1)	Sistema Básicas 1
1 año	5.94%	6.09%
2 años	4.86%	4.81%
3 años	4.04%	4.20%
5 años	3.27%	3.39%

Indicador de Rendimiento Neto

Siefore	IRN %
Inbursa (SB1)	4.84%
PensionISSSTE (SB1)	4.29%
Profuturo (SB1)	4.26%
Azteca (SB1)	4.22%
Coppel (SB1)	4.07%
XXI-Banorte (SB1)	3.89%
Metlife (SB1)	3.83%
Banamex (SB1)	3.69%
Principal (SB1)	3.63%
SURA (SB1)	3.53%
Invercap (SB1)	3.42%
Promedio Simple	3.97 %
Promedio Ponderado	3.98 %

Evolución con inversión inicial de \$1000



Construido con el precio de la Siefore registrado en la Bolsa Mexicana de Valores

IV) Medidas de sensibilidad y riesgos

Evolución del Plazo Promedio Ponderado

